

Дата: 27.04.2020 1 группа

Тема: «Муравьи»



Добрый день, дорогие ребята! Я предлагаю вам отгадать загадку, чтобы вы могли назвать тему нашего занятия.

Из песка, сухих травинок,  
Хвои, глины и соринок -  
Дом уютный для семьи  
Дружно строят ...

Правильно, мы сегодня вспомним о знакомых вам насекомых, и узнаем, почему муравьёв называют «Санитарами леса».


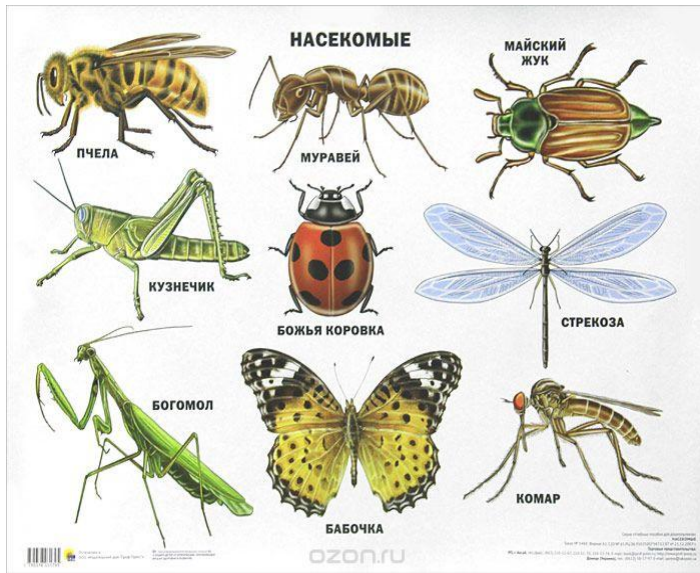
Муравей – это насекомое. Объясните почему? Потому что у насекомых есть голова, грудь, брюшко, 3 пары лапок, у некоторых крылья и усики.

И у муравья 6 лап, три части тела: голова, грудь, брюшко, усики

На земле великое множество насекомых (1500000 видов). Насекомые бывают совсем маленькие и большие. Одни летают, другие ползают, прыгают, одни живут несколько лет, другие один день.

Для того, чтобы я поняла, насколько хорошо вы знаете насекомых, давайте поиграем. Я прочитаю вам слова, а вы подумайте, какие из них подходят какому насекомому: муравейник, зелёный, порхает, мёд, вертолет, трудолюбивый, красная спинка, пасека, надоедливая, улей, мохнатый, звенит, стрекочет, тли, вредитель, «летающий цветок», соты, жужжит, хвоинки, «чемпион по прыжкам». Замечательно вы назвали многих насекомых, спасибо.

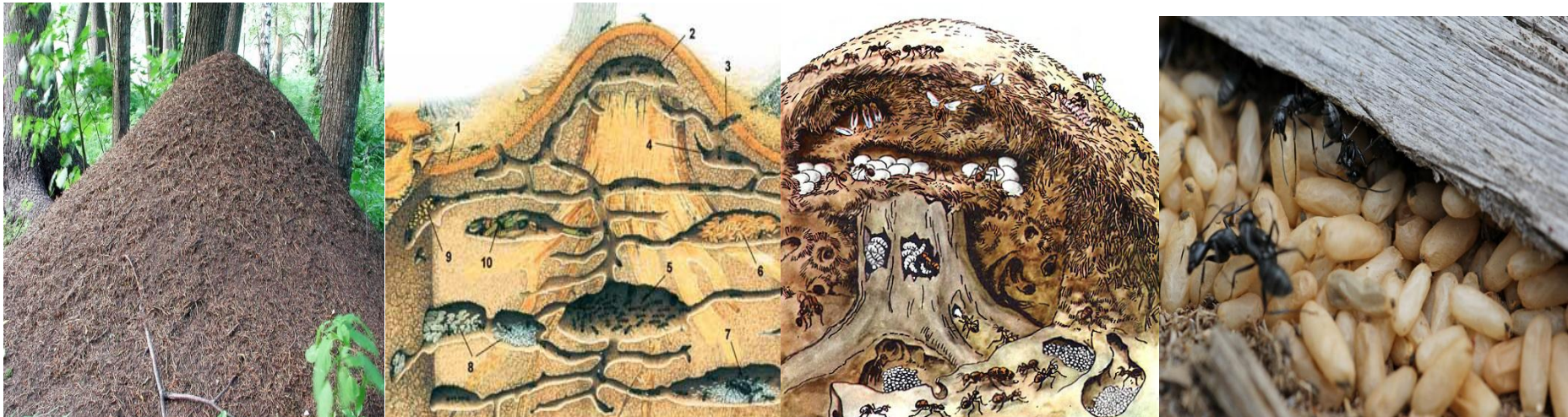






Выстроен семьи трудом  
Настоящий город-дом.  
Днем, все сто дверей открыты,  
Ночью их и не ищи ты. (Муравейник)

Ребята, а где живут муравьи? Кто видел их дом – муравейник? Муравьи обычно строят свои дома, где-нибудь под деревом, чаще около пня. Домик строят из обычных хвойных веток, чешуек. Мы видим дом муравьёв над землёю, но есть ещё и часть дома под землёй. Это прекрасный, многоэтажный дом с множеством квартир, теплыми, уютными комнатами, со спальнями, с детскими комнатами, с кладовками, с мусоросборниками, и туалетом, с хорошей вентиляцией. Даже есть «солярий», это камера, нагреваемая лучами солнца. Весной обитатели забегают сюда погреться. Есть зимовальная камера. Там насекомые собираются, чтобы пережить холода. Есть у муравьев и хлебный склад, здесь они хранят зерна. В «царской камере» живет царица – матка, откладывающая яйца с маленькими муравьями (личинки). Все ходы и выходы пропускают свежий воздух вглубь муравейника. Муравьи содержат свои дома в идеальной чистоте.



Муравьи – неутомимые ребята, вся жизнь их связана с трудом. В семье муравьиной трудятся все: есть рабочие муравьи, они строят муравейник. Другие «рабочие» таскают корм для всей огромной семьи – вредных насекомых. Есть и солдаты, которые охраняют дом от врагов, а есть и няни, которые ухаживают за маленькими детками. Муравьи видят

плохо, помогают им уши, или они ощупывают всё, что встречается им на пути, при помощи усиков по пахучим следам на тропинках муравьи находят дорогу домой.



Ребята, а как вы думаете, муравьи, полезные насекомые или нет? Почему?

Муравьёв называют «санитарами леса». Они приносят огромную пользу, истребляя множество вредителей, особенно гусениц. Муравьи, поселяются в старой древесине или старых пнях, они разрушают отмершую древесину, после этого она быстро разлагается. Еще муравьи рыхлят и удобряют почву. Так же эти маленькие насекомые помогают птица – дроздам, они чистят их перышки своей кислотой. Кислота, выделяемая муравьями, называется - **муравьиной**. Ее используют люди в медицинских целях.

Муравьи – это часть природы, а ее надо любить, беречь, охранять. Находясь на природе – восхищайтесь, любуйтесь ею, заботьтесь о ней. Вот и подошло наше путешествие к концу. Я хочу, поиграть с вами еще в одну интересную игру, которая называется «Кто в избушку проникнет?» - она о насекомых. Но чтобы в нее играть нужно уметь слышать в словах нужные звуки. Поиграем? А в помощь вам на панно прикреплены картинки с разными насекомыми.

### **Словесная игра «Кто в избушку проникнет?»**

Слушайте: стояла в лесу избушка на курьих ножках, без окон, без дверей. Никто не мог проникнуть в нее: ни звери, ни птицы, лишь насекомые могли сквозь щели проползти. Собрались они вокруг избушки и решили узнать, что в ней находится. Первым проползло насекомое, в названии которого был звук «к» (*стрекоза, комар, мотылек*). Затем насекомые со звуком «л» (*пчела, шмель*). Затем со звуком «у» (*муха, жук, муравей*). Следом проползли насекомые со звуком «б» (*бабочка, божья коровка*). Оказались все они в избушки. Видят, стоит стол и лавки вокруг. На столе самовар, чашки и сладости. Напились чаю, истории стали друг другу рассказывать. А потом домой расползлись

Вам понравилось? А что интересного было для каждого из вас на занятии?

Мне тоже очень понравилось, что вы внимательно меня слушали, были активными.

**Задание:**

1. На иллюстрации «Насекомые» есть ошибка. Чтобы найти ошибку, вспомните строение насекомых.
2. Как называется кислота, которую выделяют муравьи?
3. Творческая работа. Используя пластилин вылепите муравьиную семью.

**Ответы присылайте удобным для вас способом:**

- WhatsApp: 89202032129
- Viber: 89202032129