



# Рисуем корзинку с цветами




- **Цель:** научиться рисовать мелкие цветы при помощи ватной палочки
- **Задачи:**
- Научить рисовать гуашью с помощью ватной палочки
- Учить смешивать краски и получать различные оттенки цвета
- Развивать чувство прекрасного



## *Незабудки*

*Незабудок глазки голубые  
Из травы доверчиво глядят:  
Добрые, наивные, живые –  
Как у самых маленьких ребят.  
У ручья, в низинке и в прохладе,  
Посредине солнечного дня,  
Словно просят, прямо в душу глядя:  
«Не срывай, но не забудь меня!»  
Е. Краснова*

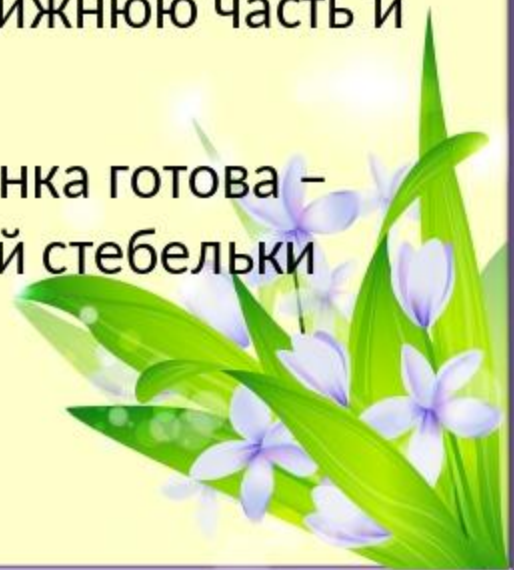




Начинаем рисовать с корзинки.

Карандашом делаем набросок: еле видимыми линиями рисуем овал – верх корзинки, затем рисуем ее нижнюю часть и доньшко.

- Когда корзинка готова – рисуем в ней стебельки цветов.





- Далее работаем гуашью.
- Коричневой краской при помощи толстой кисти раскрашиваем верх корзинки. В нижней части проводим мазки в форме чешуи.
- Затем берем охру и накладываем мазки между коричневой краской, чтобы создать эффект плетеной корзинки.



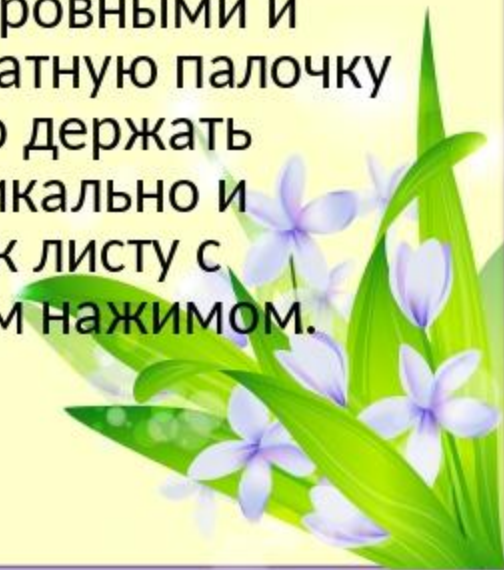


- Зеленой краской при помощи тонкой кисти обводим стебли цветов и рисуем листья.





- Далее работаем ватной палочкой. Обмакиваем ее кончик в желтую краску и ставим точки между стебельками там, где мы хотим нарисовать цветки. Это серединки цветочков. Чтобы отпечатки получились ровными и круглыми, ватную палочку необходимо держать строго вертикально и прижимать к листу с достаточным нажимом.





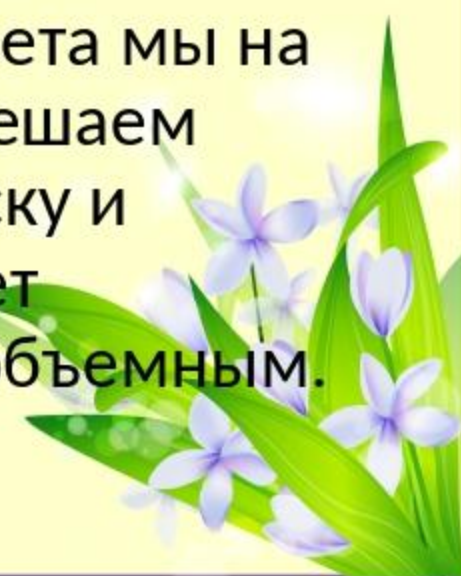
- Теперь нарисуем незабудки. Берем другую ватную палочку и обмакиваем ее в синюю краску. Вокруг желтой точки-серединки ставим 5 отпечатков-лепестков и цветок готов! Все просто!







- Теперь между синими цветками добавим еще желтых серединок и нарисуем голубые цветочки.
- Для получения голубого цвета мы на палитре смешаем синюю краску и белую. Букет получится объемным.





## Задание

1. Можете нарисовать корзинку с цветами
2. Можете предложить свой рисунок в технике рисование ватными палочками

Ответы присылайте удобным для вас способом:

- WhatsApp: 89507143245

- Viber: 89507143245

-Электронная почта: [dsujyrf@bk.ru](mailto:dsujyrf@bk.ru)

